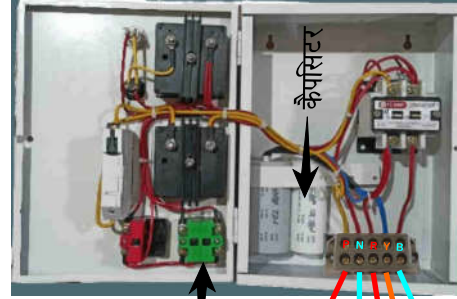
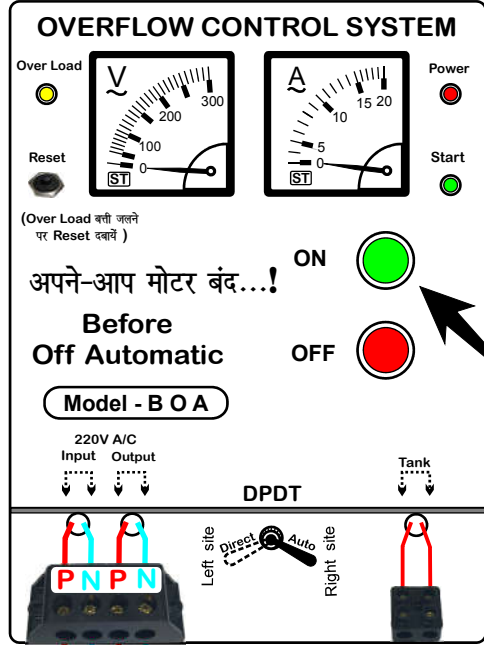


**BEFORE OFF AUTOMATIC  
OPERATE - 220V A/C**

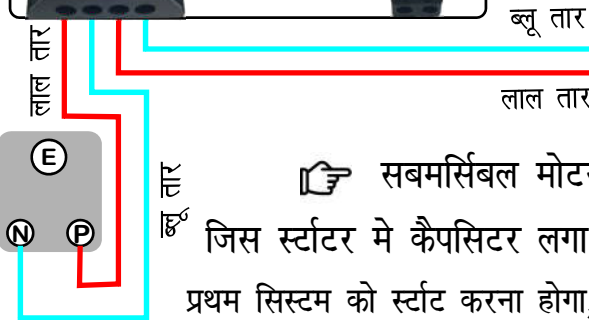
**Model - B O A**



First Start

Second Start

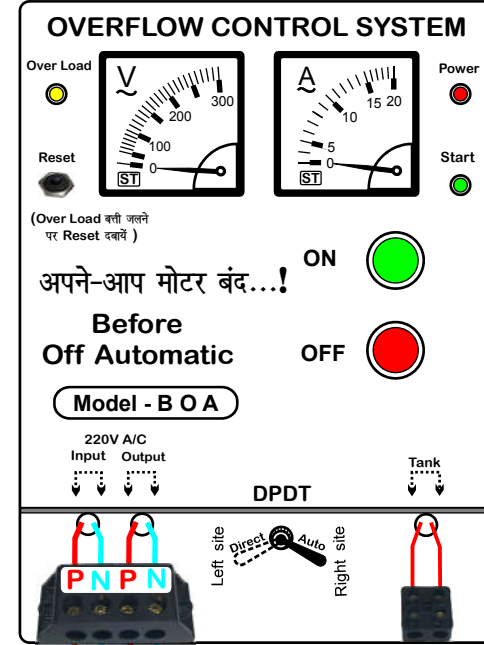
सबमर्सिबल  
मोटर का तार



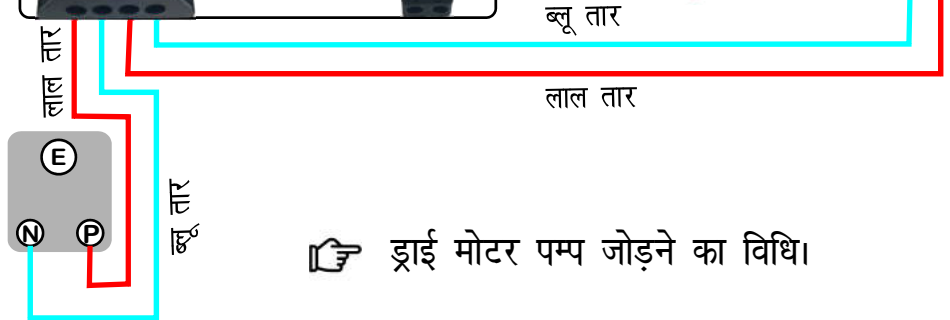
सबमर्सिबल मोटर पम्प जोड़ने का विधि।

जिस स्टार्टर में कैपसिटर लगा होगा उसके पहले सिस्टम लगेगा।

प्रथम सिस्टम को स्टार्ट करना होगा, द्वितीय स्टार्टर को स्टार्ट करना होगा।



**DRY MOTOR PUMP**



ड्राई मोटर पम्प जोड़ने का विधि।

1. संत कम्पनी के द्वारा निर्मित (Manufacture) Before Off Automatic (Model- B O A) सिस्टम किसी भी अन्य कम्पनी के स्टार्टर से पहले जोड़ा जा सकता है, जिस स्टार्टर में कैपसिटर (Capacitor) मौजूद हो। जैसा कि ऊपर चित्र में दर्शाया गया है।
2. सिस्टम किसी भी अन्य कम्पनी के ड्राई मोटर पम्प से जोड़ा जा सकता है। जैसा कि ऊपर चित्र में दर्शाया गया है।
3. सिस्टम में लाल तार को गर्म/फेज/लाईन (Phase) एवं ब्लू तार को (Neutral) ठंडा/न्यूट्रल के साथ ही जोड़ा जायेगा।