



OFF AUTOMATIC



A Quality Product



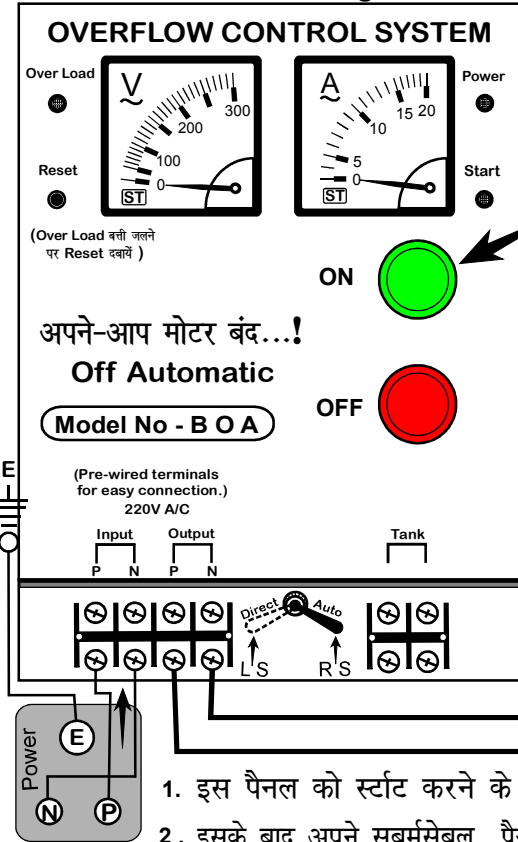
नोट :- 1. 220V A/C Input इस पैनल में जुड़ेगा और 220V A/C Output को किसी भी कम्पनी के सबर्मसेबल पैनल से जोड़ा जायेगा । पहले इस पैनल को स्टार्ट करना होगा, इसके बाद अपने सबर्मसेबल पैनल को स्टार्ट करने पर, मोटर चालू हो जायेगा । टंकी भर जाने पर अपने-आप मोटर बंद हो जायेगा...!

**SOME KNOWLEDGE (जानकारी) FOR CONNECTION Diagram**

**:- DIAGRAM OF SUBMERSIBLE PUMP CONNECTION FOR SYSTEM :-**

(Pre-wired terminals for easy connection.)

( पहले से लगा सबर्मसेबल पैनल )



SUBMERSIBLE PUMP

1. इस पैनल को स्टार्ट करने के बाद, 220V A/C Output आपके सबर्मसबल पैनल तक पावर पहुँचेगा ।
2. इसके बाद अपने सबर्मसेबल पैनल को स्टार्ट करना होगा ।
3. दूसरे कम्पनी का सबर्मसेबल पैनल को दर्शाया गया हैं, समझने हेतू ।

**जल ही जीवन हैं...! पेय जल, बर्वादी से बचाएँ...!**